


Коды заказа

Автоматические выключатели на напряжение до 1000 В

T4L 250

Выключатель
стационарного
исполнения (F)



1SDC210244F0004

I_u (40 °C) = 250 А - I_{cu} (1000 В переменного тока) = 12 кА

F = Выводы для подключения спереди

I_n

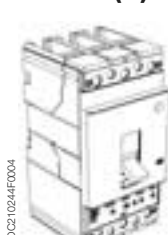
1SDA0.....R1
3 полюса

Электронный расцепитель

T4L 250 F F	PR221DS-LS/I	100	54505
T4L 250 F F	PR221DS-I	100	54506
T4L 250 F F	PR222DS/P-LSI	100	54507
T4L 250 F F	PR222DS/P-LSIG	100	54508
T4L 250 F F	PR221DS-LS/I	250	54509
T4L 250 F F	PR221DS-I	250	54510
T4L 250 F F	PR222DS/P-LSI	250	54511
T4L 250 F F	PR222DS/P-LSIG	250	54512

T4V 250

Выключатель
стационарного
исполнения (F)



1SDC210244F0004

I_u (40 °C) = 250 А - I_{cu} (1000 В переменного тока) = 20 кА

F = Выводы для подключения спереди

I_n


1SDA0.....R1
3 полюса

Электронный расцепитель

T4V 250 F F	PR221DS-LS/I	100	54513
T4V 250 F F	PR221DS-I	100	54514
T4V 250 F F	PR222DS/P-LSI	100	54515
T4V 250 F F	PR222DS/P-LSIG	100	54526
T4V 250 F F	PR221DS-LS/I	250	54517
T4V 250 F F	PR221DS-I	250	54518
T4V 250 F F	PR222DS/P-LSI	250	54519
T4V 250 F F	PR222DS/P-LSIG	250	54520

T4V 250

Выключатель
стационарного
исполнения (F)



1SDC210244F0004

I_u (40 °C) = 250 А - I_{cu} (1000 В перем. тока) = 20 кА / I_{cu} (1000 В пост. тока) = 40 кА

F = Выводы для подключения
спереди

I_n

I_3

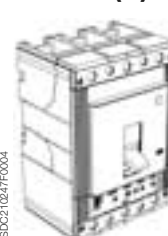
1SDA0.....R1
4 полюса

Термагнитный расцепитель - TMD и TMA

			N= 100%
T4V 250 F F	32	320	54497
T4V 250 F F	50	500	54498
T4V 250 F F	80	800	54499
T4V 250 F F	100	500...1000	54500
T4V 250 F F	125	625...1250	54501
T4V 250 F F	160	800...1600	54502
T4V 250 F F	200	1000...2000	54503
T4V 250 F F	250	1250...2500	54504

T5L 400

Выключатель
стационарного
исполнения (F)



1SDC210244F0004

I_u (40 °C) = 400 А - I_{cu} (1000 В переменного тока) = 12 кА

F = Выводы для подключения спереди

I_n

1SDA0.....R1
3 полюса

Электронный расцепитель

T5L 400 F F	PR221DS-LS/I	400	54535
T5L 400 F F	PR221DS-I	400	54536
T5L 400 F F	PR222DS/P-LSI	400	54537
T5L 400 F F	PR222DS/P-LSIG	400	54538

Коды заказа

Автоматические выключатели на напряжение до 1000 В

T5V 400

Выключатель
стационарного
исполнения (F)



1SDC210247F0004

$I_u (40\text{ }^\circ\text{C}) = 400\text{ A}$ - $I_{cu} (1000\text{ В переменного тока}) = 20\text{ кА}$

F = Выводы для подключения спереди

In

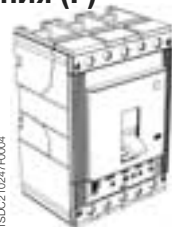
1SDA0.....R1
3 полюса

Электронный расцепитель

T5V 400 F F	PR221DS-LS/I	400	54539
T5V 400 F F	PR221DS-I	400	54540
T5V 400 F F	PR222DS/P-LSI	400	54541
T5V 400 F F	PR222DS/P-LSIG	400	54542

T5L 630

Выключатель
стационарного
исполнения (F)



1SDC210247F0004

$I_u (40\text{ }^\circ\text{C}) = 630\text{ A}$ - $I_{cu} (1000\text{ В переменного тока}) = 12\text{ кА}$

F = Выводы для подключения спереди

In

1SDA0.....R1
3 полюса

Электронный расцепитель

T5L 630 F F	PR221DS-LS/I	630	54543
T5L 630 F F	PR221DS-I	630	54544
T5L 630 F F	PR222DS/P-LSI	630	54545
T5L 630 F F	PR222DS/P-LSIG	630	54546

T5V 630

Выключатель
стационарного
исполнения (F)



1SDC210247F0004

$I_u (40\text{ }^\circ\text{C}) = 630\text{ A}$ - $I_{cu} (1000\text{ В переменного тока}) = 20\text{ кА}$

F = Выводы для подключения спереди

In

1SDA0.....R1
3 полюса

Электронный расцепитель

T5V 630 F F	PR221DS-LS/I	630	54547
T5V 630 F F	PR221DS-I	630	54548
T5V 630 F F	PR222DS/P-LSI	630	54549
T5V 630 F F	PR222DS/P-LSIG	630	54550

T5V 400

Выключатель
стационарного
исполнения (F)



1SDC210247F0004

$I_u (40\text{ }^\circ\text{C}) = 400\text{ A}$ - $I_{cu} (1000\text{ В перем. тока}) = 20\text{ кА}$ / $I_{cu} (1000\text{ В пост. тока}) = 40\text{ кА}$

F = Выводы для подключения
спереди

In

I₃

1SDA0.....R1
4 полюса

Термагнитный расцепитель - TMA

			N= 100%
T5V 400 F F	320	1600...3200	54531
T5V 400 F F	400	2000...4000	54532

T5V 630

Выключатель
стационарного
исполнения (F)



1SDC210247F0004

$I_u (40\text{ }^\circ\text{C}) = 630\text{ A}$ - $I_{cu} (1000\text{ В перем. тока}) = 20\text{ кА}$ / $I_{cu} (1000\text{ В пост. тока}) = 40\text{ кА}$

F = Выводы для подключения
спереди

In

I₃

1SDA0.....R1
4 полюса

Термагнитный расцепитель - TMA

			N= 100%
T5V 630 F F	500	2500...5000	54533
T5V 630 F F	630	3150...6300	54534