


Описание распределительного шкафа TriLine-R

Несущие элементы


Правильно подобранные размеры, оптимизированные варианты всех поперечных элементов и их держателей позволяют пользователю изменять и функционально расширять коммутационную систему. Постоянный шаг линейки отверстий позволяет производить отдельное позиционирование для каждого поперечного элемента. В свою очередь, это позволяет устанавливать механическое и электрическое оборудование согласно соответствующим техническим требованиям.




Соединение универсальных поперечных элементов между собой при помощи держателя поперечных элементов



Соединение профилей TriLine-R и универсальных поперечных элементов с держателем поперечных элементов



Соединение профилей TriLine-R и поперечных элементов WR с держателем поперечных элементов



Поворотом держателя на 180° производится соединение двух поперечных элементов WR