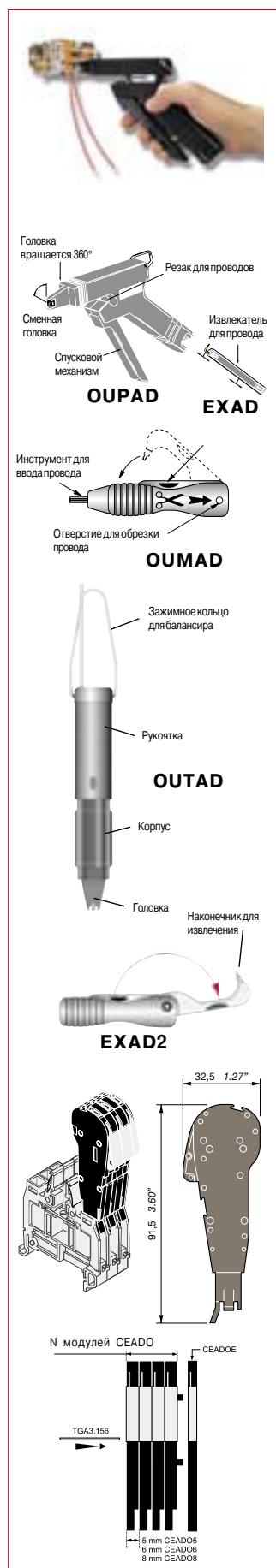


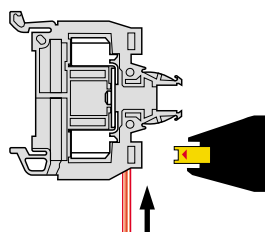
Аксессуары Прорезание изоляции (ADO)

Инструменты и испытательные разъемы

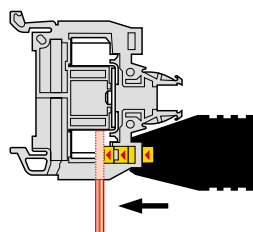


Инструменты

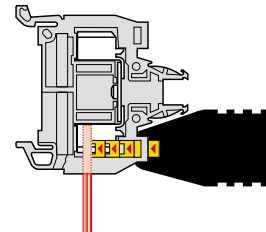
- Сокращение времени монтажа
- Безопасность соединения
- Защита от вибраций
- Защита от коррозии



1 Разместить проводник (не зачищенный) в отверстии сбоку клеммы.



2 Установить инструмент в углублении в верхней части клеммы



3 Нажать спусковой механизм до упора.

Описание	Тип	№ для заказа	Упаковка
Полуавтоматический инструмент	OUPAD	1SNA 178 944 R0400	1
Извлекатель для провода	EXAD	1SNA 178 646 R1100	1
Набор для замены головки	OUTA	1SNA 205 284 R0300	1
Набор ручных инструментов	OUMAD	1SNA 179 466 R0600	1
Набор пневматических инструментов	OUTAD	1SNA 205 710 R1100	1
Набор извлекателя	EXAD2	1SNA 205 721 R0000	1

Тестовые соединения для клемм на щеке ADO

Тестовые соединения на щеке ADO	CEADO.5 шириной 5 мм	1SNA 399 345 R1100	5
	CEADO.6 шириной 6 мм	1SNA 399 346 R1200	5
	CEADO.8 шириной 8 мм	1SNA 399 348 R2400	5
Торцевой модуль	CEADO.E шириной 4.4 мм	1SNA 399 341 R1500	1
Монтажный штифт для рычага	TGA.156 Ø 3 мм	1SNA 206 277 R1400	1